



## MAISON L'ETAPE DU PORT - PORT-LA-NOUVELLE

CléVacances  
LOCATIONS & CHAMBRES D'HÔTES

### MAISON L'ETAPE DU PORT - PORT-LA-NOUVELLE

Location de Vacances pour 6 personnes, maison agréable à quelques mètres de la mer, à Port-La-Nouvelle

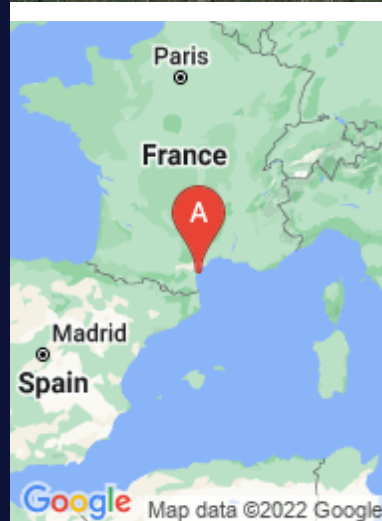
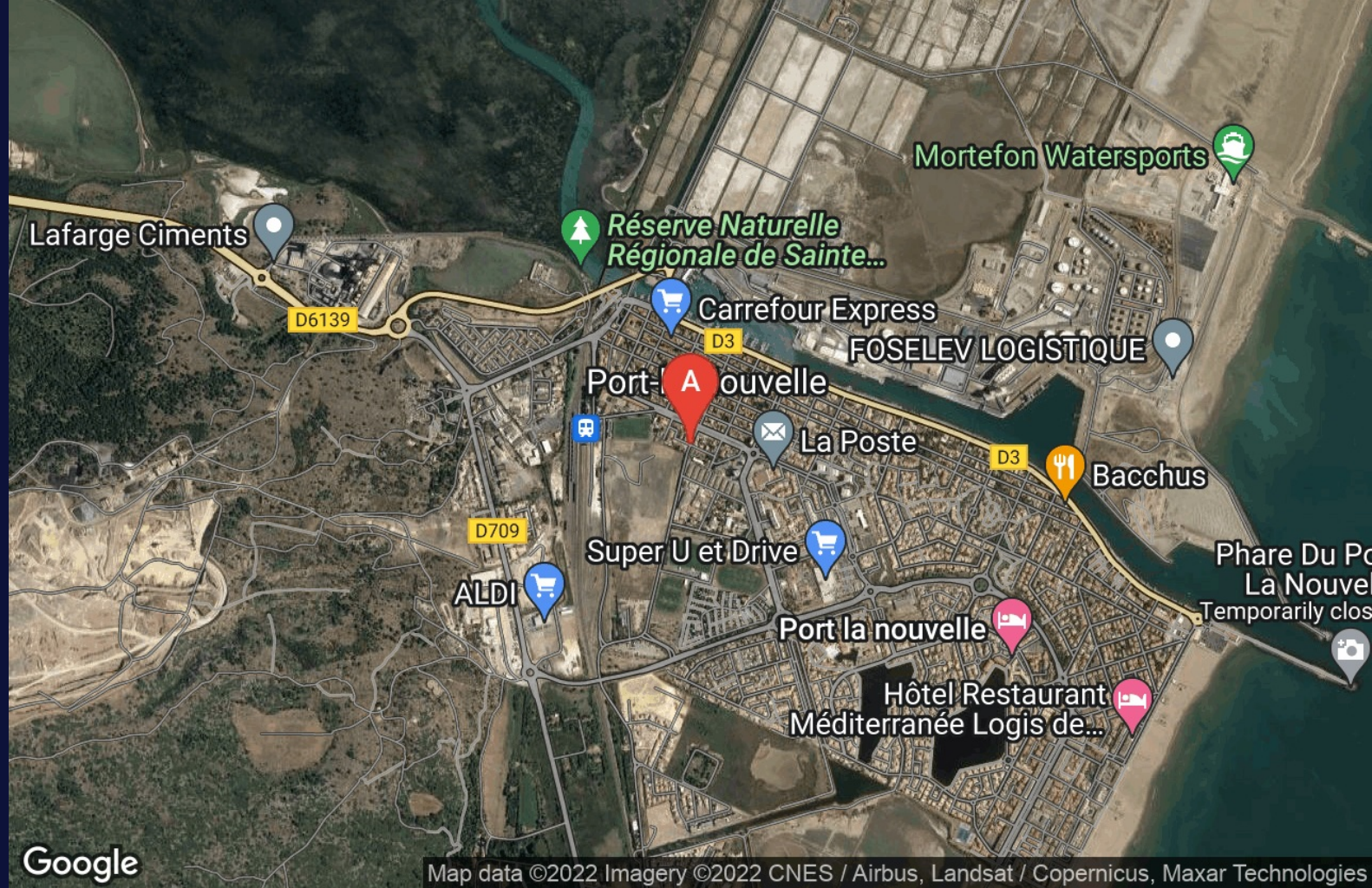
<https://letapeduport.fr>



Monique GIBERT

+33 6 16 69 90 87

**A** Maison L'Etape du Port - Port-La-Nouvelle :  
68 rue Rouget de Lisle 11210 PORT-LA-NOUVELLE





## Maison L'Etape du Port - Port-La-Nouvelle



Maison



6

personnes



3

chambres




65

m<sup>2</sup>



Cette maison mitoyenne de 65m<sup>2</sup>, bien aménagée se situe dans une rue calme, à deux pas de la plage de Port la Nouvelle ; elle vous offre un jardin clos ombragé avec un salon de jardin, des chaises longues et un barbecue pour vos grillades estivales. Vous disposerez également d'un garage pour votre véhicule. L'accès à la maison se fait au 1er étage, le garage étant situé en dessous. Les commerces et animations sont à proximité immédiate. La maison est climatisée, elle se compose comme suit : Cuisine indépendante équipée, séjour salon avec espace repas, trois chambres indépendantes, deux d'entre elles avec un lit en 140 chacune, la troisième avec deux lits en 90, salle d'eau, WC indépendant. Ses équipements sont les suivants : Micro ondes, lave vaisselle, combiné congélation, lave l



## Pièces et équipements

<i>Chambres</i>	Chambre(s): 3 Lit(s): 0	dont lit(s) 1 pers.: 0 dont lit(s) 2 pers.: 0
<i>Salle de bains / Salle d'eau</i>		
<i>WC</i>		
<i>Cuisine</i>	Lave vaisselle	
<i>Autres pièces</i>		
<i>Media</i>	Télévision	
<i>Autres équipements</i>	Lave linge privatif	
<i>Chauffage / AC</i>		
<i>Exterieur</i>		
<i>Divers</i>		

## Infos sur l'établissement

 *Communs*

 *Activités*

 *Internet*

 *Parking*

 *Services*

 *Extérieurs*

## A savoir : conditions de la location

*Arrivée*

*Départ*

*Langue(s)  
parlée(s)*

*Annulation/  
Prépaiement/  
Dépot de  
garantie*

*Moyens de  
paiement* Chèques bancaires et postaux Chèques Vacances  
Espèces

*Ménage*

*Draps et Linge  
de maison*

*Enfants et lits  
d'appoints*

*Animaux  
domestiques* Les animaux sont admis.

## Tarifs (au 01/09/22)

Maison L'Etape du Port - Port-La-Nouvelle

Tarifs en €:	Tarif 1 nuit en semaine (L, M, M, J, D)	Tarif 1 nuit en weekend (V ou S)	Tarif 2 nuits weekend (V+S)	Tarif 7 nuits semaine
du 09/07/2022 au 20/08/2022	103€			720€
du 20/08/2022 au 10/09/2022	70€			490€
du 10/09/2022 au 29/10/2022	60€			420€

# Mes recommandations

Les incontournables

Billetterie Côte du Midi

OFFICE DE TOURISME CÔTE DU MIDI  
WWW.COTEDUMIDI.COM



## LE MARMARA

+33 4 68 27 53 93  
Rue de la Mairie

0.3 km  
PORT-LA-NOUVELLE



Restaurant type restauration rapide: tacos, kebab



## L'ARCHI BAR

+33 4 68 70 69 27  
22 Rue de la République

0.3 km  
PORT-LA-NOUVELLE



Le bar du village se refait peau neuve avec un nouveau concept et vous accueillera en mode tabac, pmu, fdj, bar, brasserie et after work



## ESPACE CULTUREL GEORGES DURET

+33 4 68 40 43 13  
225 rue Jean Jaurès

0.4 km  
PORT-LA-NOUVELLE



L'Espace Culturel Georges-Duret, Médiathèque de Port La Nouvelle, ne forme qu'un seul et même bâtiment avec le Théâtre de la Mer. Inaugurée en Février 1999, la médiathèque est une structure claire et conviviale, où se mêlent style ancien (avec ses piliers de pierre datant de l'époque où elle abritait les halles) et contemporain (par son « ossature » métallique). Elle s'étend sur deux étages, sur une superficie de 700 m2. Au sein de cet espace apaisant, propice à la lecture et à la détente, le temps qui passe se met entre parenthèses.



## BATEAU ECOLE PORT-LA-NOUVELLE

+33 4 30 37 60 28 +33 6 61 75 69 70  
Port de plaisance

<http://www.bateauecoleportleucate.com>  
0.4 km  
PORT-LA-NOUVELLE



Yann Hericourt. Bateau école à Port-la-Nouvelle et Port Leucate, ouvert à l'année, permis côtier fluvial hauturier. cours et tests en lignes, cours théoriques en salle, conduite jusqu'à obtention, formule accélérée. [bateauecolepln@gmail.com](mailto:bateauecolepln@gmail.com) [www.bateauecoleportleucate.com](http://www.bateauecoleportleucate.com) 0661756970



## ASSOCIATION DES GUIDES ET CONFÉRENCIERS DU PAYS CATHARE

+33 4 68 40 31 24 +33 6 84 30 90 69

315 rue de l'Estagnol  
<http://www.guidespayscathare.com>  
0.6 km  
PORT-LA-NOUVELLE



Les 14 adhérents de l'association sont à votre disposition : - pour vous aider dans vos projets d'accueil en Pays Cathare. - pour guider vos clients sur nos sites du Grand Sud de la France. - pour toutes prestations culturelles ou de pleine nature multilingues.

# Mes recommandations (suite)

Les incontournables

Billetterie Côte du Midi

OFFICE DE TOURISME CÔTE DU MIDI  
WWW.COTEDUMIDI.COM



Map data ©2022 Google

: Restaurants : Activités et Loisirs : Nature : Culturel : Dégustations



